



## RE-TRAC CONNECT:

El registro, la presentación de un plan de Basura y Reciclaje, y la gestión de su cuenta para el Condado de Arlington del Programa de Basura y Reciclaje (ACT&R” en inglés)

**El Condado de Arlington Oficina de Residuos  
Sólidos, La Oficina de Gestión Medioambiental**

[arlrecycles@arlingtonva.us](mailto:arlrecycles@arlingtonva.us) | (703) 228-7610



Re-TRAC Connect es la plataforma segura del Condado de Arlington para cargar planes obligatorios de reciclaje y basura para negocios y propiedades multifamiliares. Este manual proporciona las instrucciones para navegar Re-TRAC y enviar un plan de basura y reciclaje y vea el formulario de cumplimiento para su inspección anual del sistema de reciclaje. La presentación de un plan de recolección y reciclaje de basura es un requisito obligatorio para lograr el cumplimiento con el reciclaje.

## LOS CONTENIDOS:

**Crear una cuenta de Re-TRAC Connect** – Página 2

**Únase al Programa de Basura y Reciclaje del Condado de Arlington (ACT & R)** – Página 3

**Agregue su empresa o propiedad a su cuenta de Re-TRAC** – Página 5

**Acceda a su Espacio/Área de Trabajo (planes de basura y reciclaje, formularios de cumplimiento, etc.)**  
– Página 6

**Edite o corrija al miembro: dirección, información de contacto, etc.** – Página 7

**Editar usuario: dirección de correo electrónico, contraseña, etc.** – Página 7

## Crear una Cuenta de Re-TRAC Connect

Visite <https://connect.re-trac.com/registration/arlington-county> para crear una cuenta de Re-TRAC Connect o inicie sesión en su cuenta existente. Su pantalla mostrará el logotipo de "Arlington County Department of Environmental Sciences" y se verá como la Imagen A. Si visita el sitio web de Re-TRAC desde otro lugar, su pantalla se verá como la Imagen B. Si ya tiene una cuenta, puede iniciar sesión en la pantalla mostrada en la Imagen C.

ARLINGTON COUNTY TRASH AND RECYCLING (ACT&R) PROGRAM

Arlington County, Virginia Government uses Re-TRAC Connect to collect data for Arlington County Trash and Recycling (ACT&R) Program. You must create a Re-TRAC Connect account to begin reporting.

**CREATE FREE ACCOUNT**

Email\*  \* required

Password\*

Your password must be at least 8 characters and cannot contain spaces

First Name\*  Last Name\*

Stay connected!  
 Sign me up to receive Re-TRAC Connect's Monthly Update email.  
You can cancel your subscription to the monthly newsletter at any time using the "Edit/subscribe" link, found at the bottom of every email.

By clicking Get Started and using Re-TRAC Connect, I agree to the [Terms of Use](#) and [Privacy Policy](#). (opens new window)

**GET STARTED**

Orange Knowledge Design, Inc.  
485-100 Colchester Avenue  
Winning, VA 20156  
Support

www.arlingtonknowledge.com  
marketing@arlingtonknowledge.com  
1-888-880-0287

Imagen A: Re-TRAC accessed via SWB website

**CREATE FREE ACCOUNT**

Email\*  \* required

Password\*

Your password must be at least 8 characters and cannot contain spaces

First Name\*  Last Name\*

Stay connected!  
 Sign me up to receive Re-TRAC Connect's Monthly Update email.  
You can cancel your subscription to the monthly newsletter at any time using the "Edit/subscribe" link, found at the bottom of every email.

By clicking Get Started and using Re-TRAC Connect, I agree to the [Terms of Use](#) and [Privacy Policy](#). (opens new window)

**GET STARTED**

Support

Orange Knowledge Design, Inc.  
485-100 Colchester Avenue  
Winning, VA 20156  
www.arlingtonknowledge.com  
marketing@arlingtonknowledge.com  
1-888-880-0287

**Re-TRAC CONNECT**

Your data has a job to do  
Join and participate in prominent national, state/provincial, and local programs delivered by leading organizations across North America.

**RecycleSearch**

Connect with the recycling community  
Promote your organization and put the spotlight on your achievements by creating a RecycleSearch Profile. Share contact information, program participation, reports, and more.

Trusted by over 33,000 organizations

Imagen B: Re-TRAC accessed via third-party website.

**LOG IN**

Email

Password

Remember Me

By clicking log in and using Re-TRAC Connect, I agree to the [Terms of Use](#) and [Privacy Policy](#). (opens new window)

**LOG IN**

**New to Re-TRAC Connect?**

**CREATE FREE ACCOUNT**

Trusted by over 33,000 organizations

Imagen C: Re-TRAC log in page for existing account holders.

## Únase al Programa de Basura y Reciclaje del Condado de Arlington (ACT & R):

Si su página de inicio muestra el logotipo de Arlington como la Imagen D, abajo, puede omitir/saltarse este paso para acceder a su Plan de Basura y Reciclaje. De lo contrario, siga las instrucciones a continuación para encontrar todos los formularios relevantes del programa del Condado de Arlington en Re-TRAC.

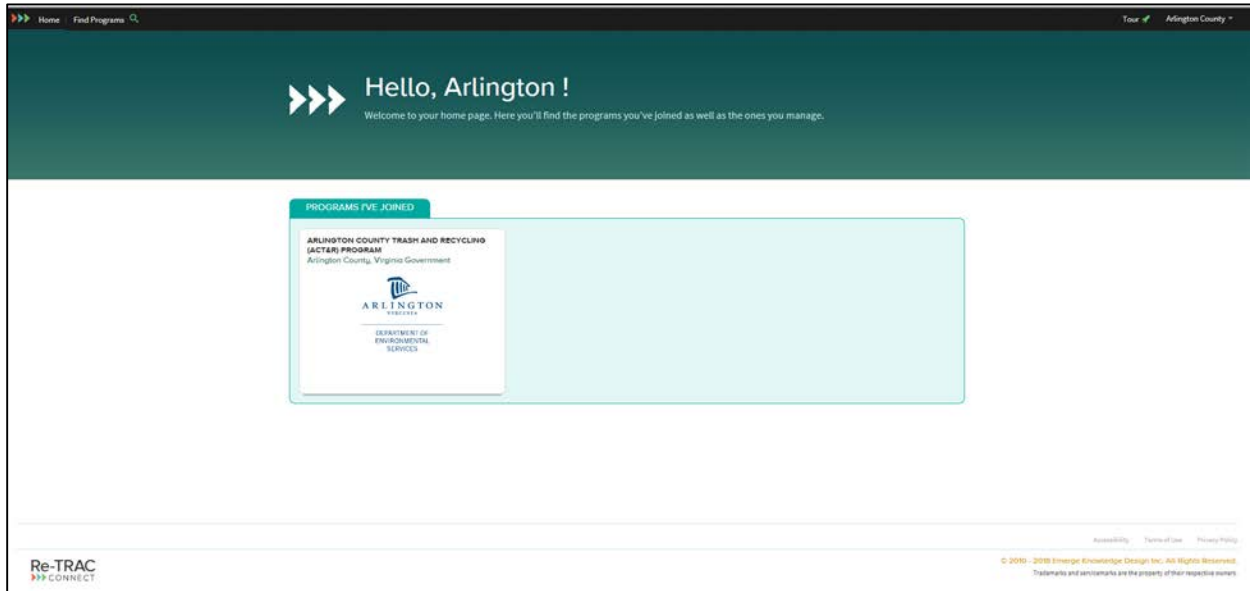


Imagen D

Después de unirse al Programa de Basura y Reciclaje del Condado de Arlington (“ACT & R” en inglés) en su cuenta Re-TRAC Connect, su página de inicio se verá como la Imagen D. Desde aquí, puede hacer clic en el logotipo del Condado de Arlington para acceder a su Área de Trabajo. Continúa a la página 5 para aprender más sobre esto.

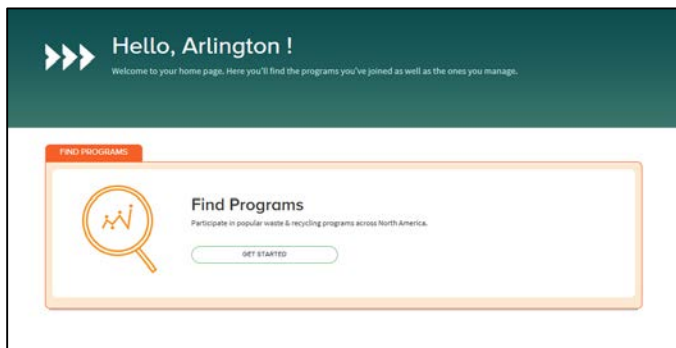


Imagen E

Si no se ha unido al programa Re-TRAC del Condado, puede hacerlo siguiendo las instrucciones a continuación. Después de crear una cuenta Re-TRAC, podrá ver la pantalla en la Imagen E. También

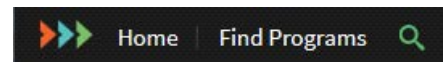


Imagen F

puede buscar programas haciendo un clic en "Buscar programas" en la esquina superior izquierda de su página de inicio, como en la Imagen F.

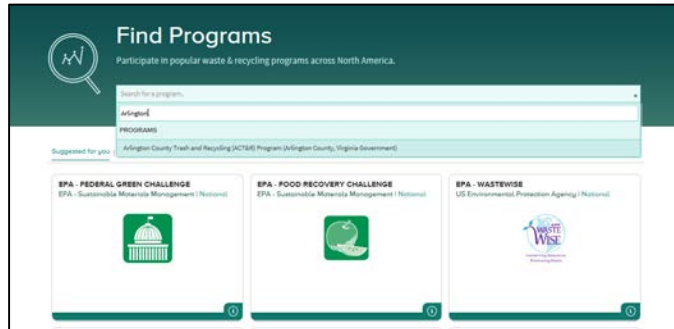


Imagen G

La Imagen G muestra la pantalla de programas de búsqueda, donde puede buscar "Arlington" para encontrar el Programa de Basura y Reciclaje del Condado de Arlington. Haga clic en "Unirse ("Join" en inglés)" y luego "Crear nuevo" ("create new" en inglés), como en Imágenes H e I, para agregar el programa a su cuenta para que pueda acceder al Plan de Basura y Reciclaje.

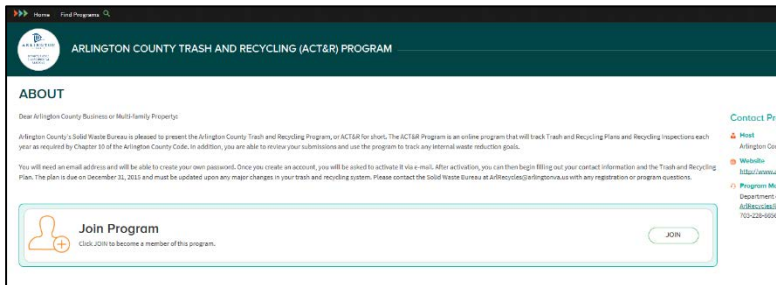


Imagen H

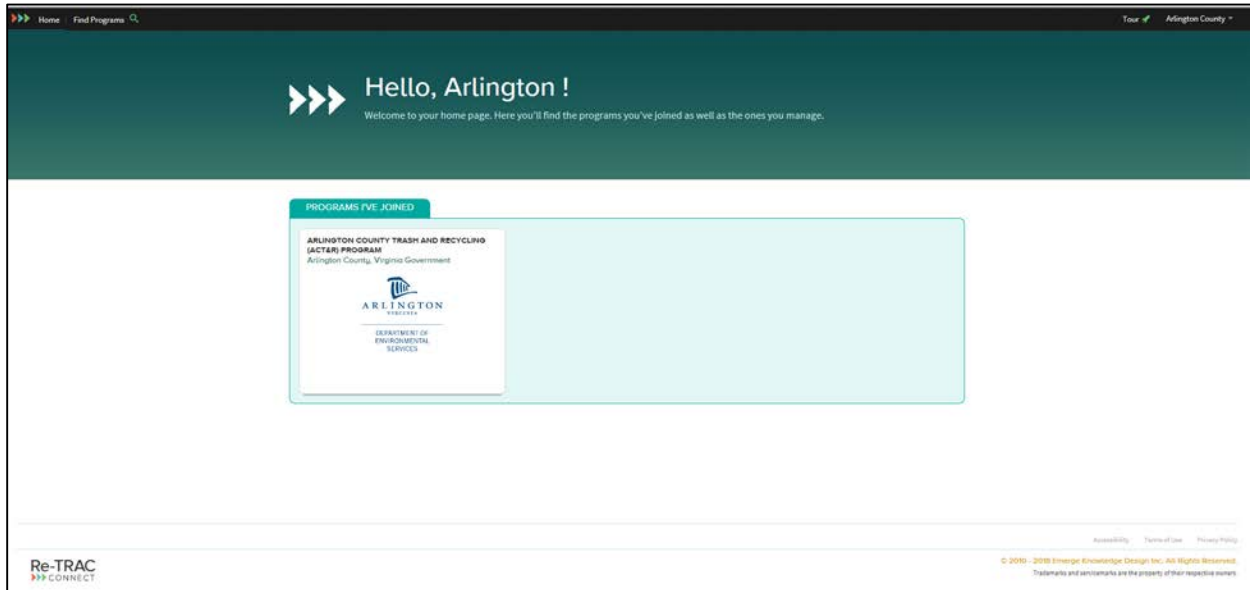


Imagen I

Desde aquí, se le pedirá que agregue su negocio o propiedad a su cuenta.

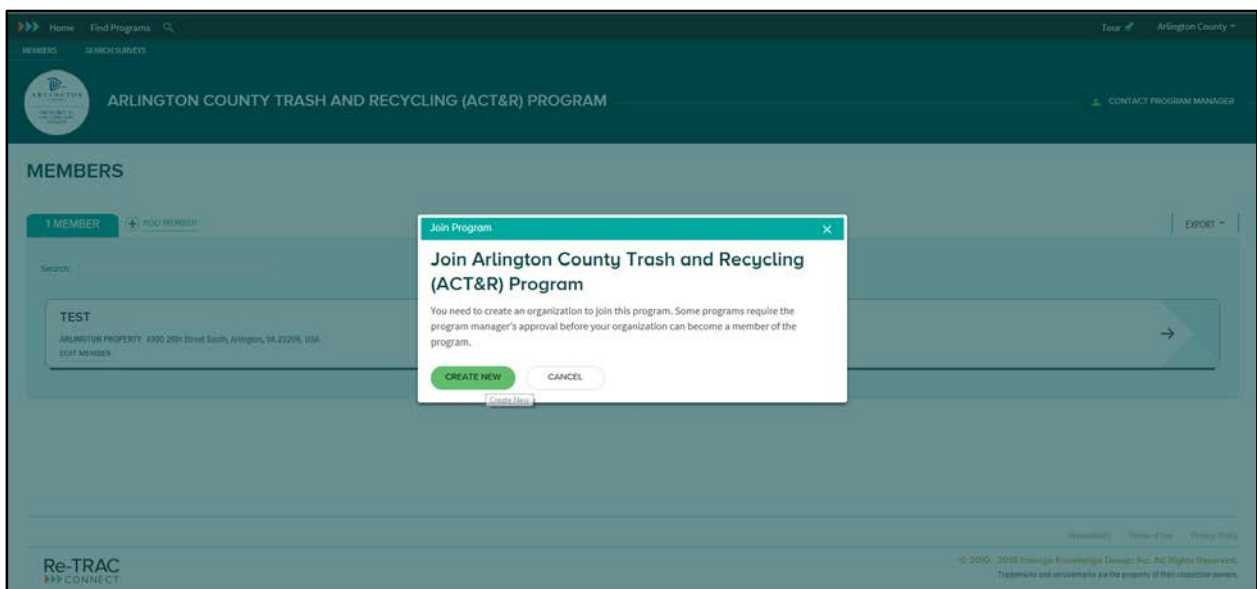
## Agregue su empresa o propiedad a su cuenta Re-TRAC:

De la pantalla principal, clic el logotipo del Condado de Arlington para añadir un miembro nuevo de su cuenta, como en la *Imagen J*.



*Imagen J*

Después, haga clic en "Agregar miembro" o "Add Member" - en inglés) y "Crear nuevo" o "Create New" en inglés) para agregar su empresa o propiedad a Re-TRAC, como en la Imagen K.



*Imagen K*

## Acceda a su Espacio de Trabajo (Planes de Basura y Reciclaje, Formularios de Cumplimiento, etc.)

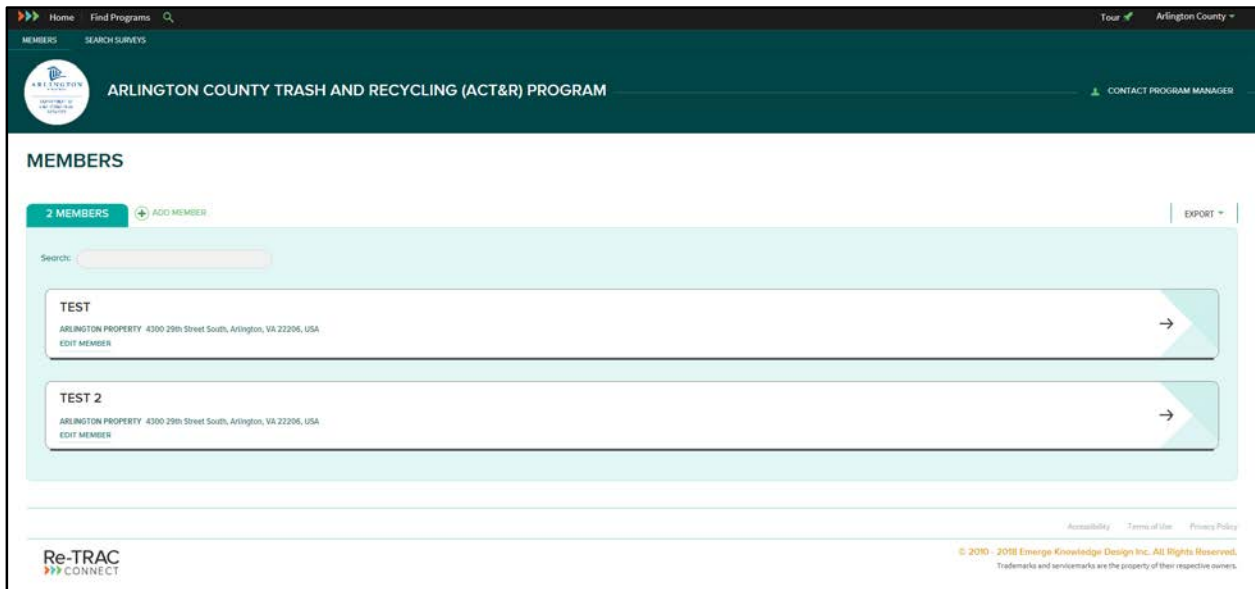


Imagen L

Primero, acceda a su página de Miembros haciendo un clic en el logotipo del Condado de Arlington en la página de inicio de Re-TRAC Connect. Eso te llevará a una página que se parece a la Imagen L, arriba.

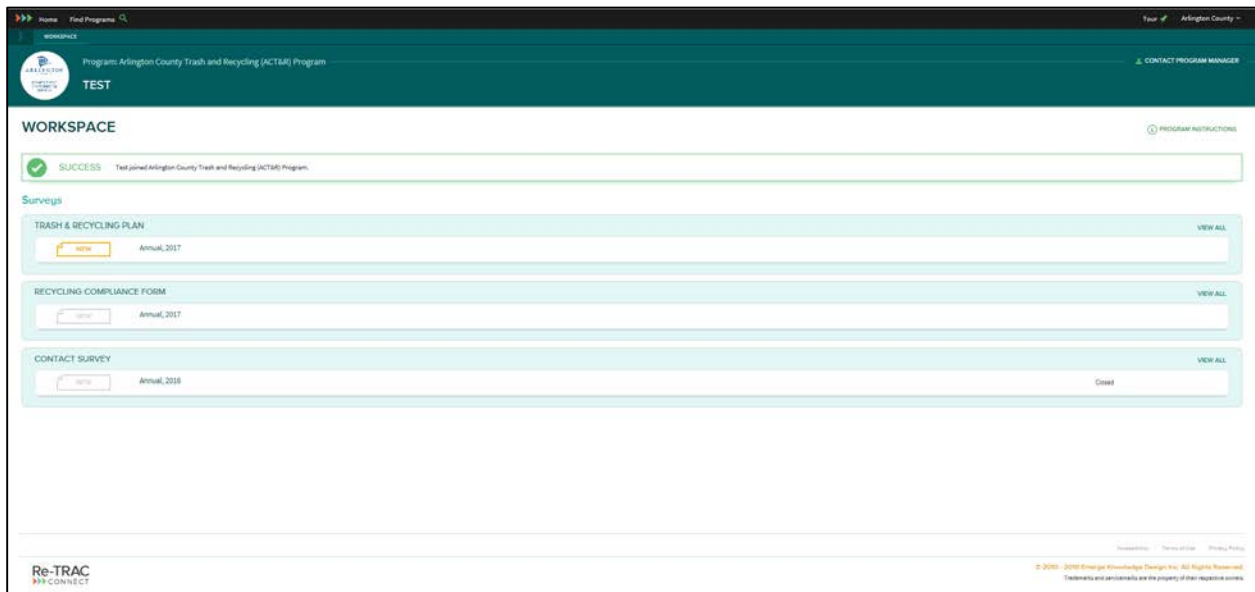


Imagen M

Haga un clic en el perfil del miembro que le gustaría ver o editar datos. Esto lo llevará al espacio de trabajo para ese negocio o propiedad, revelando su Plan de Basura y Reciclaje, Formularios de Cumplimiento de Inspecciones pasadas, y cualquier dato histórico bajo su cuenta, como se muestra en la Imagen M. Las encuestas inactivas ya no son necesarias para el envío y están en gris: no se pueden

editar, pero se pueden ver. Para ver o editar un formulario activo o necesario, simplemente haga clic en el botón de color junto a él.

## Editar/Corregir miembro: Dirección, información de contacto, etc.

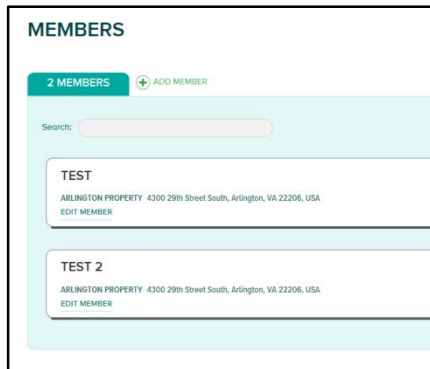


Imagen N

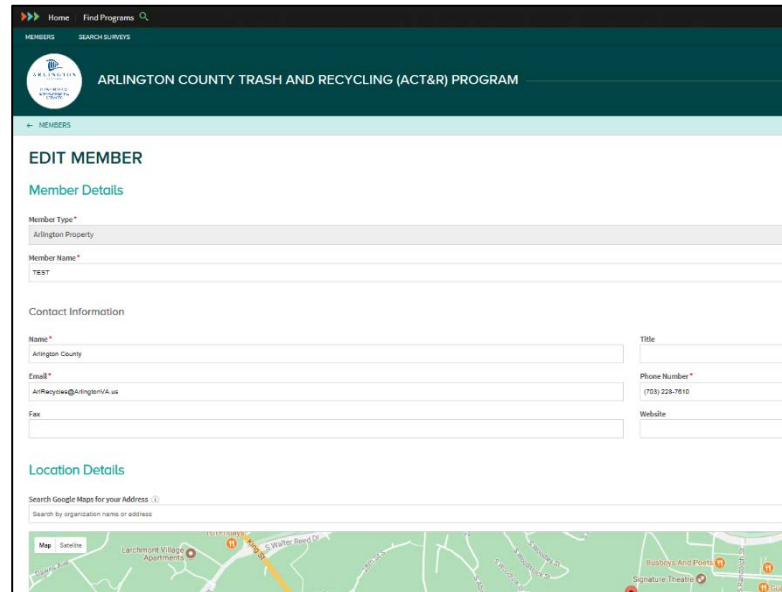


Imagen O

Para editar el perfil del miembro (información comercial o de propiedad), vaya a la página de miembros y haga clic en "editar miembro" ("edit member" en inglés), como en la Imagen N, debajo del perfil que desea actualizar. Esto lo llevará a una pantalla que se parece a la Imagen O, donde puede editar la información de contacto específica de esa ubicación de negocio / propiedad, el nombre y la dirección del miembro.

Haga clic en el nombre de su cuenta en la esquina superior derecha de la pantalla de Re-TRAC y luego en "Editar usuario" ("Edit User" en inglés) para administrar su cuenta. Desde aquí, como se ve en la Imagen P, puede editar su contraseña y dirección de correo electrónico / nombre de usuario para iniciar sesión en Re-TRAC Connect.

## Edita Usuario: Email, La Contraseña, etc.

Clic su nombre de cuenta en esquina superior derecho de la pantalla de Re-TRAC y después clic "Edit User" en inglés y gestión su cuenta. De aquí, como Imagen P, se puede editar su contraseña y email/usuario por entregar Re-TRAC Connect.



### EDIT USER

[Edit User](#) | [Change Password](#)

---

First Name\*  
Arlington

Last Name\*  
County

Email\*  
Arlington@ArlingtonVA.us

Confirm Email\*

Time Zone  
(GMT-06:00) Central Time (US & Canada)

[SAVE](#) [DELETE USER](#)

---

Your email address is collected, used, and disclosed to Program/Directory Managers for the purposes of communication when you participate in a Program or Directory. We also use your email address to send you communications about ReTRAC Connect. For more information, please review our [Privacy Policy](#).

Imagen P